

令和2年度決算 説明書

1. 令和2年度決算総括

- 1) 令和2年度は、千葉看護学部、和歌山看護学部が開学し3年目の年度となり、又和歌山看護学研究科が開学いたしました。

両学部については、令和3年度に4学年が揃い、翌年度に両学部の経常費補助金が入金となるまでは、収入に対し、支出が過大となるため、収支が厳しい状況が続きます。

今年度は、和歌山日赤キャンパス建物の改修工事が令和3年3月に終了いたしました。総額347百万円のうち78百万円は建物の修繕費となる特殊要因も加わり、マイナス幅が増加いたしました。

(令和2年度学校別事業活動収支予算対比実績表 別紙7ページをご参照)

- 2) 令和2年度の第1回補正予算において、学校法人全体の基本金組入前収支差額は▲279.1百万円でしたが、学納金収入等が増加し、事業活動収入が補正予算対比56.7百万円増加した一方、事業活動支出が補正予算対比47.6百万円の増加したため、基本金組入前収支差額は▲270.0百万円となり、補正予算対比9.1百万円のプラスとなりました。

- 3) 各部門別でみますと

①法人部門

事業活動収入は34.3百万円となり補正予算対比8.7百万円減少。又事業活動支出は65.8百万円となり補正予算対比5.2百万円減少したことにより、基本金組入前収支差額は▲31.5百万円となり、補正予算対比3.5百万円マイナスとなりました。

②東京医療保健大学

ア) 事業活動収入

学納金収入、検定料収入等の増加で事業活動収入は5,410.7百万円となり、補正予算対比56.0百万円増加いたしました。

イ) 事業活動支出

人件費、教育研究経費等が増加したことにより、事業活動支出は5,722.0百万円となり補正予算対比61.0百万円増加いたしました。

ウ) 基本金組入前収支差額

基本金組入前収支差額は▲311.3百万円となり、補正予算対比5.0百万円のマイナスとなりました。

③青葉学園幼稚園

経常費補助金収入等の増加により、基本金組入前収支差額は56.8百万円となり、補正予算対比17.6百万円のプラスとなりました。

④青葉学園野沢こども園

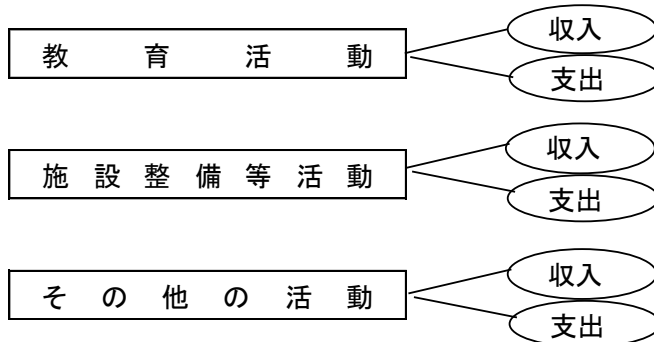
園舎の改修工事が令和2年5月から令和3年1月にかけて行われた為、一時保育等の保育が出来ないという制約がありましたが、事業活動収入は補正予算対比2.0百万円増加した一方、事業活動支出も補正予算対比2百万円増加し、基本金組入前収支差額は16.0百万円と計画どおりとなりました。

2. 活動区分資金収支計算書について

学校法人会計基準が改正になり、従来の資金収支計算書に加え、現金預金の流れを「教育活動」「施設整備費等活動」「その他の活動」の3つの活動区分ごとに把握するために、活動区分資金収支計算書が設けられました。

通常の経営状態の法人は、「教育活動」がプラス。「施設整備費等活動」がマイナス。「その他の活動」は資金不足分を借入金で調達していればプラス。過去の借入金を返済していればマイナスとなります。

重要なのは、「教育活動」でどのくらいキャッシュを生み出されているかになります。



本学の活動区分資金収支は、8ページの黄色い欄をご参照ください。

- 1) 教育活動による資金収支 475百万円
- 2) 施設整備等活動による資金収支 ▲650百万円
- 3) その他の活動による資金収支 16百万円

教育活動で475百万円のプラスとなっていますので、通常の経営状態の法人ではありませんが、基本金組入前収支差額が270.0百万円のマイナスにも係らず、教育活動収支がプラスとなっているのは、キャッシュフローを伴わない減価償却費562.4百万円、退職給与引当金84.0百万円、資産処分差額5.2百万円を計上しているためです。

又、施設整備費活動による資金収支が650百万円のマイナスとなっているのは、雄湊キャンパス体育館移動観覧席設置、和歌山日赤キャンパスの施設整備費、船橋キャンパス改修工事、教育用研究機器備品等の増加によるものです。

3. 令和2年度事業活動収支内訳表について

(各勘定科目の部門別明細は、別紙9、10ページをご参照)

事業活動収入(注1)5,961.7百万円、事業活動支出(注2)6,231.7百万円であり基本金組入前収支差額は、270.0百万円のマイナスとなりました。

なお、減価償却562.4百万円、退職金引当組入84.0百万円、資産処分差額5.2百万円であり、これらの調整前収支差額は381.6百万円のプラスとなっております。

(注1) 事業活動収入とは、学生生徒等納付金、手数料、寄付金、補助金、付随事業収入、雑収入、受取利息・配当金などが含まれます。

(注2) 事業活動支出とは、人件費、教育研究経費、管理経費、借入金利息、資産処分差額などが含まれます。

(グラフ11、12ページをご参照)

事業活動収入のうち、学生納付金収入が4,493.0百万円であり事業活動収入に占める割合は、76%となっております。事業活動支出のうち、人件費は

3,485.8百万円であり、事業活動支出に占める割合は、56%となっております。
教育研究経費は、2,218.1百万円であり同36%、管理経費は、488.2百万円であり同8%となっております。

4. 令和2年度東京医療保健大学の財務比率について

「東京医療保健大学の財務に係る年度別比率目標と令和2年度実績について」
(別紙13ページをご参照)及び「東京医療保健大学の財務に係る年度別比率目標(平成29年度～平成33年度)」(別紙14、15ページ参照)

- 1) 人件費比率：学納金収入、検定料収入が目標以上に増加したため目標値より1.4%減少し57.6%となりました。
- 2) 人件費依存率：学納金収入は増加したが、人件費も増加し目標値より0.5%増加し71.7%となりました。
- 3) 教育研究経費比率：和歌山日赤キャンパス建物などの修繕費等が増加し目標値より3.3%増加し40.0%となりました。
- 4) 管理経費比率：学納金収入、検定料収入が目標以上に増加したが、管理経費は予算どおりの支出となり、目標値より0.5%減少し7.6%となりました。
- 5) 借入金等利息比率：金利低下要因により、目標値より0.1%減少し、0.6%となりました。
- 6) 事業活動収支差額比率：学納金収入、検定料収入等の事業活動収入が増加したが、人件費、教育研究経費等の事業活動支出の増加額が大きく、目標値より0.7%減少し5.7%となりました。
- 7) 事業活動支出比率：学納金収入、検定料収入等の事業活動収入が増加したが、人件費、教育研究経費等の事業活動支出の増加額が大きく、目標値より0.8%増加し105.8%となりました。
- 8) 学生生徒等納付金比率：学納金収入の増加以上に、検定料収入、付随事業収入の増加が大きく、目標値より2.5%減少し80.3%となりました。
- 9) 寄付金比率：教員宛の特別寄付金収入の減少により目標値より0.1%減少し1.2%になりました。
- 10) 補助金比率：私立大学改革総合支援事業の支援対象校には、今年度は不選定でしたが、デジタル活用教育高度化事業補助金が94.7百万円採択されたことから、目標値より2.4%増加し、13.2%となりました。

5. 令和2年度施設関係支出、設備関係支出について（計算書類27ページ関連）
施設関係、設備関係支出として958.6百万円支出（明細下記）しております。

（単位：百万円）

支出科目	支出内容	金額
建物	日赤キャンパス建物改修工事	111.5
	雄湊キャンパス体育館移動観覧席設置	132.0
	船橋キャンパス改修工事	75.5
	東が丘女子バス練習場整備	65.8
	五反田キャンパス照明設備更新	15.1
	世田谷キャンパス照明設備更新	16.4
	その他	1.4
	計	417.7
構築物	青葉学園幼稚園園庭改修工事	9.1
	桜グラウンドネットフェンス整備	1.4
	その他	0.5
	計	11.0
教育研究用機器備品支出	医療保健学部教育機器備品	117.6
	医療保健学部学生用パソコン	65.2
	東が丘、立川看護学部教育用機器備品	55.1
	東が丘、立川看護学部学生用パソコン	51.7
	千葉看護学部教育機器備品	82.5
	千葉看護学部学生用パソコン	25.5
	和歌山看護学部教育機器備品	62.6
	和歌山看護学部学生用パソコン	23.1
	青葉学園幼稚園	2.5
	野沢こども園	0.8
	計	486.6
管理用機器備品支出	法人	0.7
	医療保健学部	2.6
	東が丘・立川看護学部	1.9
	千葉看護学部	1.6
	和歌山看護学部	8.6
	計	15.4
図書支出	医療保健学部	7.2
	東が丘・立川看護学部	8.9
	千葉看護学部	3.0
	和歌山看護学部	8.8
計	27.9	
合計		958.6

6. 基本金について（計算書類 30～31 ページ参照）

基本金は、465 百万円組入、こども園、法人部門の 4 百万円取崩で、年度末の組入高は、13,286 百万円となりました。

（単位：百万円）

事項	組入高	摘要
第1号基本金		
1. 土地	14	過年度未組入れの当期組入れ
計	14	
2. 建物	109	取得による増加
	202	過年度未組入れの当期組入れ
計	311	
3. 構築物	11	取得による増加
	0	過年度未組入れの当期組入れ
計	11	
4. 教育研究用機器備品	144	取得による増加
	▲ 427	除却
	191	過年度未組入れの当期組入れ
計	▲ 92	
5. 管理用機器備品	8	取得による増加
	▲ 1	除却
	3	過年度未組入れの当期組入れ
計	10	
6. 図書	28	取得による増加
	▲ 5	除却
	2	過年度未組入れの当期組入れ
計	25	
7. 車両	1	過年度未組入れの当期組入れ
計	1	
8. 建設仮勘定	▲ 57	建設勘定に振替
	28	過年度未組入れの当期組入れ
計	▲ 29	
9. 保証金	185	取得による増加
	▲ 4	除却
計	181	
第1号基本金組入合計	432	
10. こども園、法人取崩	▲ 4	
第4号基本金		
	33	組入れによる増加
第4号基本金組入合計	33	
組入額合計	465	
取崩額合計	▲ 4	

（注1）基本金とは、学校法人がその諸活動の計画に基づき必要な資産を継続的に保持するために維持すべきものとして、その帰属収入のうちから組入れた金額を基本金といいます。

（注2）第1号基本金とは、固定資産。

第2号基本金とは、教育の充実向上のために将来取得する固定資産の取得にあてる金銭その他の資産の額。

第3号基本金とは、元本を継続的に保持運用することにより生じる果実を教育研究活動に使用するために、寄付者の意思又は学校法人独自で設定した奨学基金、研究基金など。

第4号基本金とは、恒常的に保持すべき資金。

（注3）今回、第4号基本金を23百万円組入れておりますが、恒常的に保持すべき資金とは、「経常的な消費支出の1ヶ月分を第4号基本

金として保持すべき資金」と定めるとあります。

具体的計算は、前年度の事業収支計算書から人件費、教育研究経費、管理経費及び借入金等利息の合計額から退職給与引当金組入額、減価償却を除き、これを12で除した額となります。

7. 貸借対照表について（計算書類24ページ参照）

令和2年度末の総資産（資産の部合計）は、12,105百万円となり、前年度比538百万円増加いたしました。増加要因は、建物、備品の固定資産の増加です。総負債（負債の部合計）は、6,081百万円となり、前年度比808百万円増加いたしました。増加要因は、建物、備品を借入、並びにリース調達したため、借入金と未払金の増加によるものです。

総資産から総負債を差引いた純資産の合計は、6,024百万円となり、前年度比270百万円減少しました。

以上

令和2年度学校別事業活動収支予算対比実績表

(単位：百万円)

		法人		東京医療保健大学		青葉学園幼稚園		野沢こども園		合計		予算増減		
		予算	実績	予算	実績	予算	実績	予算	実績	予算	実績			
教育活動収支	収入	学生生徒等納付金	0.0	0.0	4,314.6	4,337.0	141.1	141.3	16.5	14.7	4,472.2	4,493.0	20.8	
		手数料	0.0	0.3	113.9	122.8	0.6	1.0	1.5	2.0	116.0	126.1	10.1	
		寄附金	0.0	0.0	50.0	65.7	1.2	2.1	1.0	1.7	52.2	69.5	17.3	
		経常費等補助金	0.0	0.0	721.7	700.9	59.2	69.1	248.2	244.6	1,029.1	1,014.6	▲ 14.5	
		付随事業収入	43.0	31.7	87.8	105.2	18.9	13.4	13.8	10.4	163.5	160.7	▲ 2.8	
		雑収入	0.0	2.3	65.1	64.5	3.0	4.5	2.3	11.8	70.4	83.1	12.7	
		教育活動収入計	43.0	34.3	5,353.1	5,396.1	224.0	231.4	283.3	285.2	5,903.4	5,947.0	43.6	
		支出	人件費	28.3	33.1	3,099.0	3,110.3	132.7	134.3	203.0	208.1	3,463.0	3,485.8	22.8
	教育研究経費	0.0	0.9	2,109.1	2,160.9	30.1	21.3	43.8	35.0	2,183.0	2,218.1	35.1		
	管理経費	42.7	31.8	411.4	411.5	21.5	18.7	20.5	26.2	496.1	488.2	▲ 7.9		
	教育活動支出計	71.0	65.8	5,619.5	5,682.7	184.3	174.3	267.3	269.3	6,142.1	6,192.1	50.0		
	教育活動収支差額	▲ 28.0	▲ 31.5	▲ 266.4	▲ 286.6	39.7	57.1	16.0	15.9	▲ 238.7	▲ 245.1	▲ 6.4		
	教育活動外収支	収入	受取利息・配当金	0.0	0.0	1.6	2.5	0.0	0.0	0.0	0.1	1.6	2.6	1.0
			教育活動外収入計	0.0	0.0	1.6	2.5	0.0	0.0	0.0	0.1	1.6	2.6	1.0
支出		借入金等利息	0.0	0.0	36.5	34.1	0.5	0.3	0.0	0.0	37.0	34.4	▲ 2.6	
		教育活動外支出計	0.0	0.0	36.5	34.1	0.5	0.3	0.0	0.0	37.0	34.4	▲ 2.6	
教育活動外収支差額		0.0	0.0	▲ 34.9	▲ 31.6	▲ 0.5	▲ 0.3	0.0	0.1	▲ 35.4	▲ 31.8	3.6		
特別収支	収入	資産売却差額	0.0	0.0	0.0	0.0	0.0	0.0	0.0	0.0	0.0	0.0	0.0	
		その他の特別収入	0.0	0.0	0.0	12.1	0.0	0.0	0.0	0.0	0.0	12.1	12.1	
		特別収入計	0.0	0.0	0.0	12.1	0.0	0.0	0.0	0.0	0.0	12.1	12.1	
	支出	資産処分差額	0.0	0.0	5.0	5.2	0.0	0.0	0.0	0.0	5.0	5.2	0.2	
		特別支出計	0.0	0.0	5.0	5.2	0.0	0.0	0.0	0.0	5.0	5.2	0.2	
	特別収支差額	0.0	0.0	▲ 5.0	6.9	0.0	0.0	0.0	0.0	▲ 5.0	6.9	11.9		
【 予 備 費 】												0.0	0.0	0.0
事業活動収入計		43.0	34.3	5,354.7	5,410.7	224.0	231.4	283.3	285.3	5,905.0	5,961.7	56.7		
事業活動支出計		71.0	65.8	5,661.0	5,722.0	184.8	174.6	267.3	269.3	6,184.1	6,231.7	47.6		
基本金組入前収支差額		▲ 28.0	▲ 31.5	▲ 306.3	▲ 311.3	39.2	56.8	16.0	16.0	▲ 279.1	▲ 270.0	9.1		
減価償却 ①		0.6	0.5	583.0	550.0	9.4	8.6	7.0	3.3	600.0	562.4	▲ 37.6		
退職引当金繰入 ②		0.0	0.0	80.0	84.0	0.0	0.0	0.0	0.0	80.0	84.0	4.0		
資産処分差額 ③		0.0	0.0	5.0	5.2	0.0	0.0	0.0	0.0	5.0	5.2	0.2		
除く ① ② ③ 収支差額		▲ 27.4	▲ 31.0	361.7	327.9	48.6	65.4	23.0	19.3	405.9	381.6	▲ 24.3		

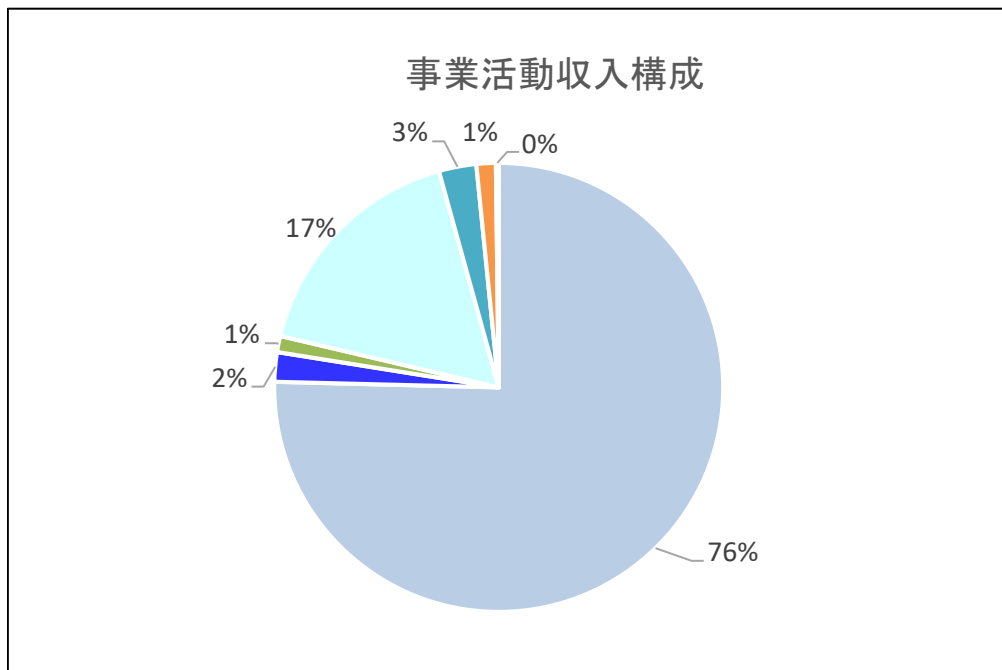
活動区分資金収支計算書

		科目	金額
教育活動による資金収支	収入	学生生徒等納付金収入	4,493,053,964
		手数料収入	126,156,600
		特別寄付金収入	66,810,000
		一般寄付金収入	2,600,000
		経常費等補助金収入	1,014,487,044
		付随事業収入	160,682,628
		雑収入	83,090,322
		教育活動資金収入計	5,946,880,558
	支出	人件費支出	3,434,216,876
		教育研究経費支出	1,697,001,845
		管理経費支出	447,369,050
		教育活動資金支出計	5,578,587,771
		差引	368,292,787
	調整勘定等	106,231,384	
	教育活動資金収支差額	474,524,171	
施設整備等活動による資金収支	収入	施設設備補助金収入	12,074,000
		施設設備売却収入	0
		施設整備等活動資金収入計	12,074,000
	支出	施設関係支出	428,657,443
		設備関係支出	529,938,469
		施設整備等活動資金支出計	958,595,912
		差引	▲ 946,521,912
		調整勘定等	296,868,917
	施設整備等活動資金収支差額	▲ 649,652,995	
小計（教育活動資金収支差額＋施設整備等活動資金収支差額）			▲ 175,128,824
その他の活動による資金収支	収入	有価証券売却収入、受取利息・配当金収入	2,609,270
		借入金等収入	2,450,000,000
		預り金受入収入	1,097,200,731
		立替金回収収入	2,495,480
		仮払金回収収入	5,791,148
		仮受金受入収入	472,600
		保証金受入収入	77,000
		その他の活動資金収入計	3,558,646,229
	支出	借入金等利息支出	34,400,092
		借入金等返済支出	2,243,352,000
		第3号基本金引当特定資産繰入 支出	5,937
		奨学貸付金 支出	1,066,510
		預り金支払支出	1,066,072,530
		立替金支払支出	2,605,480
		仮払金支払支出	5,850,000
		仮受金支払支出	467,205
		保証金支払支出	188,300,000
その他の活動資金支出計	3,542,119,754		
	差引	16,526,475	
	調整勘定等	0	
	その他の活動資金収支差額	16,526,475	
支払資金の増減額（小計＋その他の活動資金収支差額）			▲ 158,602,349
前年度繰越支払資金			862,878,671
翌年度繰越支払資金			704,276,322

令和2年度事業活動収支内訳表

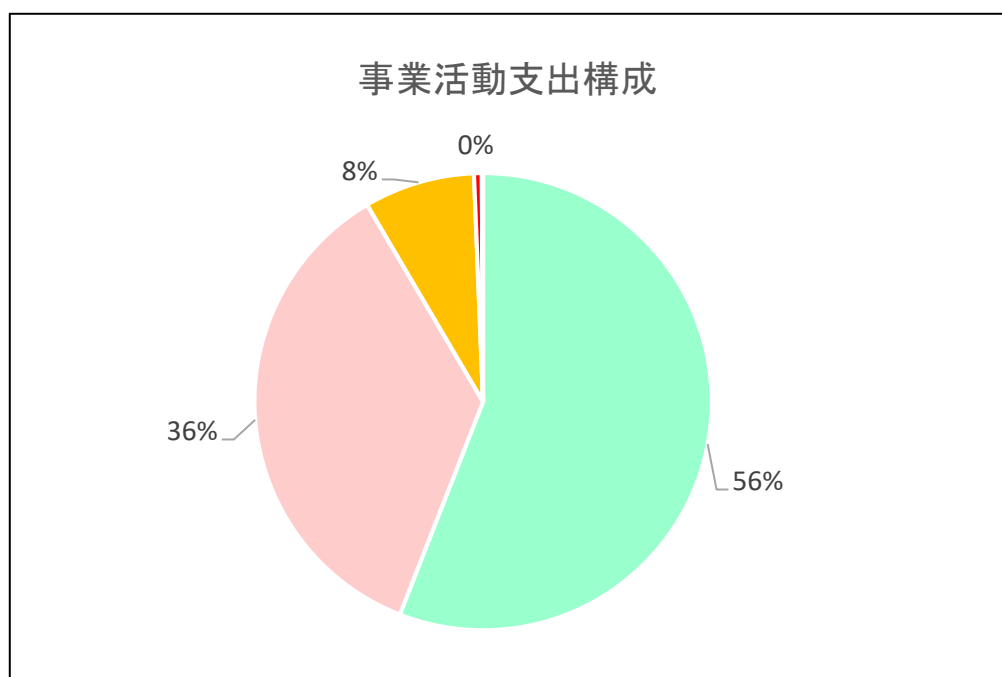
	科目	学校法人	東京医療保健大学	青葉学園幼稚園	青葉学園野沢こども園	総 額
事業活動収入の部	学生生徒等納付金	0	4,337,008,500	141,329,810	14,715,654	4,493,053,964
	授 業 料	0	2,585,828,500	111,072,800	0	2,696,901,300
	入 学 金	0	332,760,000	13,765,000	0	346,525,000
	施設 設備 資金	0	765,375,000	0	0	765,375,000
	維 持 費	0	392,750,000	4,330,000	0	397,080,000
	実 験 実 習 料	0	257,945,000	0	0	257,945,000
	教 育 充 実 費	0	2,350,000	0	0	2,350,000
	保 健 暖 房 費	0	0	3,606,000	0	3,606,000
	教 材 費	0	0	8,350,410	0	8,350,410
	基 本 保 育 料	0	0	0	6,121,754	6,121,754
	特 定 保 育 料	0	0	0	8,593,900	8,593,900
	施設等利用給付費	0	0	205,600	0	205,600
	手数料	315,000	122,808,600	995,000	2,038,000	126,156,600
	入 学 検 定 料	315,000	115,383,000	995,000	388,000	117,081,000
	試 験 料	0	6,618,000	0	0	6,618,000
	証 明 手 数 料	0	807,600	0	0	807,600
	入学受入準備費	0	0	0	1,650,000	1,650,000
	寄付金	0	65,650,000	2,110,000	1,650,000	69,410,000
	特 別 寄 付 金	0	63,050,000	2,110,000	1,650,000	66,810,000
	一 般 寄 付 金	0	2,600,000	0	0	2,600,000
	経常費等補助金	0	700,885,693	69,053,900	244,547,451	1,014,487,044
	国 庫 補 助 金	0	685,630,500	0	0	685,630,500
	都道府県補助金	0	15,255,193	67,873,900	6,000,000	89,129,093
	区市町村補助金	0	0	1,180,000	75,584,189	76,764,189
	施設型 給付 費	0	0	0	162,963,262	162,963,262
	付随事業収入	31,651,400	105,189,028	13,413,500	10,428,700	160,682,628
	寮 費 収 入	0	62,532,600	0	0	62,532,600
	園 児 バ ス 代 収 入	0	0	9,277,500	0	9,277,500
	預 り 保 育 収 入	0	0	4,136,000	9,722,300	13,858,300
	受 託 事 業 収 入	31,651,400	42,656,428	0	0	74,307,828
保育所延長利用料 収 入	0	0	0	244,400	244,400	
一 時 保 育 収 入	0	0	0	462,000	462,000	
雑収入	2,316,700	64,508,743	4,467,874	11,797,005	83,090,322	
施設設備利用料	0	13,995,872	2,125,969	214,128	16,335,969	
退職金財団交付金	2,049,600	27,971,040	2,145,005	8,164,502	40,330,147	
そ の 他 の 雑 収 入	267,100	22,541,831	196,900	3,418,375	26,424,206	
教育活動収入計	34,283,100	5,396,050,564	231,370,084	285,176,810	5,946,880,558	
教育活動収支	人件費	33,092,827	3,110,252,506	134,288,813	208,047,820	3,485,681,966
	教 員 人 件 費	2,520,000	2,365,645,505	83,617,721	148,421,676	2,600,204,902
	職 員 人 件 費	27,372,827	655,243,271	48,095,387	51,461,642	782,173,127
	役 員 報 酬	3,200,000	5,400,000	0	0	8,600,000
	退 職 金	0	0	2,575,705	8,164,502	10,740,207
	退職給与引当金繰入額	0	83,963,730	0	0	83,963,730
	教育研究経費	850,399	2,160,914,015	21,255,576	35,008,984	2,218,028,974
	消 耗 品 費	23,558	225,678,443	5,985,257	5,027,879	236,715,137
	光 熱 水 費	0	98,960,811	1,602,899	4,151,350	104,715,060
	通 信 運 搬 費	0	21,302,052	194,847	943,197	22,440,096
	旅 費 交 通 費	0	9,199,194	38,348	30,106	9,267,648
	奨 学 費	0	229,417,000	0	0	229,417,000
	印 刷 製 本 費	0	27,822,496	139,381	407,404	28,369,281
	出 版 物 費	809,461	47,945,678	0	71,579	48,826,718
	修 繕 費	0	146,712,475	258,500	537,000	147,507,975
	賃 借 料	0	340,137,124	198,032	2,521,812	342,856,968
	損 害 保 険 料	0	6,973,884	818,904	67,004	7,859,792
	福 利 費	0	29,542,308	30,770	55,290	29,628,368
	会 議 費	0	578,094	0	0	578,094
	諸 会 費	0	23,233,073	506,500	288,440	24,028,013
報酬委託手数料	550	441,771,050	4,118,692	4,816,314	450,706,606	
車 両 燃 料 費	0	46,170	0	0	46,170	

	科目	学校法人	東京医療保健大学	青葉学園幼稚園	青葉学園野沢こども園	総 額	
事業活動支出の部	補助活動仕入	0	0	0	14,038,919	14,038,919	
	減価償却額	16,830	511,594,163	7,363,446	2,052,690	521,027,129	
	管理経費	31,841,562	411,442,308	18,728,925	26,181,097	488,193,892	
	消耗品費	190,737	17,058,845	195,957	164,887	17,610,426	
	光熱水費	0	12,976,982	16,191	410,573	13,403,746	
	通信運搬費	82,987	24,442,980	124,682	39,070	24,689,719	
	旅費交通費	971,976	5,652,124	640	1,606	6,626,346	
	広告宣伝費	0	95,815,351	0	0	95,815,351	
	印刷製本費	299,200	21,576,644	105,600	127,600	22,109,044	
	出版物費	0	177,942	0	0	177,942	
	修繕費	77,000	12,510,989	0	0	12,587,989	
	賃借料	0	18,830,259	51,480	12,315,262	31,197,001	
	損害保険料	0	1,221,070	263,949	35,579	1,520,598	
	福利費	47,700	6,719,563	630,952	1,002,096	8,400,311	
	会議費	3,071	395,309	0	0	398,380	
	諸会費	138,000	2,701,000	22,500	0	2,861,500	
	渉外費	1,896,860	2,311,721	30,290	24,688	4,263,559	
	報酬委託手数料	10,565,249	146,418,897	13,561,861	10,805,555	181,351,562	
	車両燃料費	406,500	608,083	0	0	1,014,583	
	公租公課	5,767,300	2,306,550	0	0	8,073,850	
	私立大学等経常費補助金返還金	0	851,000	0	0	851,000	
	事業費	10,913,422	307,274	3,195,447	0	14,416,143	
	園児バス費	0	0	2,993,166	0	2,993,166	
	預り保育支出	0	0	202,281	0	202,281	
	受託事業支出	10,913,422	307,274	0	0	11,220,696	
	減価償却額	481,560	38,559,725	529,376	1,254,181	40,824,842	
	徴収不能額等	0	79,000	0	0	79,000	
徴収不能額	0	79,000	0	0	79,000		
教育活動支出計	65,784,788	5,682,687,829	174,273,314	269,237,901	6,191,983,832		
教育活動収支差額	▲ 31,501,688	▲ 286,637,265	57,096,770	15,938,909	▲ 245,103,274		
事業活動収入の部	受取利息・配当金	8,510	2,495,242	48,194	57,324	2,609,270	
	第3号基本金引当特定資産運用収入	0	1,305,937	0	0	1,305,937	
	その他の受取利息・配当金	8,510	1,189,305	48,194	57,324	1,303,333	
	その他の教育活動外収入	0	0	0	0	0	
	教育活動外収入計	8,510	2,495,242	48,194	57,324	2,609,270	
	事業活動支出の部	借入金等利息	0	34,111,162	288,930	0	34,400,092
		借入金利息	0	34,111,162	288,930	0	34,400,092
		その他の教育活動外支出	0	0	0	0	0
		教育活動外支出計	0	34,111,162	288,930	0	34,400,092
	教育活動外収支差額	8,510	▲ 31,615,920	▲ 240,736	57,324	▲ 31,790,822	
経常収支差額	▲ 31,493,178	▲ 318,253,185	56,856,034	15,996,233	▲ 276,894,096		
事業活動収入の部	資産売却差額	0	0	0	0	0	
	その他の特別収入	0	12,074,000	0	0	12,074,000	
	施設設備補助金	0	12,074,000	0	0	12,074,000	
	施設設備補助金(国)	0	12,074,000	0	0	12,074,000	
	特別収入計	0	12,074,000	0	0	12,074,000	
	事業活動支出の部	資産処分差額	0	5,176,768	0	0	5,176,768
		図書除却差額	0	5,176,768	0	0	5,176,768
		その他の特別支出	0	0	0	0	0
		特別支出計	0	5,176,768	0	0	5,176,768
特別収支差額	0	6,897,232	0	0	6,897,232		
基本金組入前当年度収支差額	▲ 31,493,178	▲ 311,355,953	56,856,034	15,996,233	▲ 269,996,864		
事業活動収入計	34,291,610	5,410,619,806	231,418,278	285,234,134	5,961,563,828		
事業活動支出計	65,784,788	5,721,975,759	174,562,244	269,237,901	6,231,560,692		



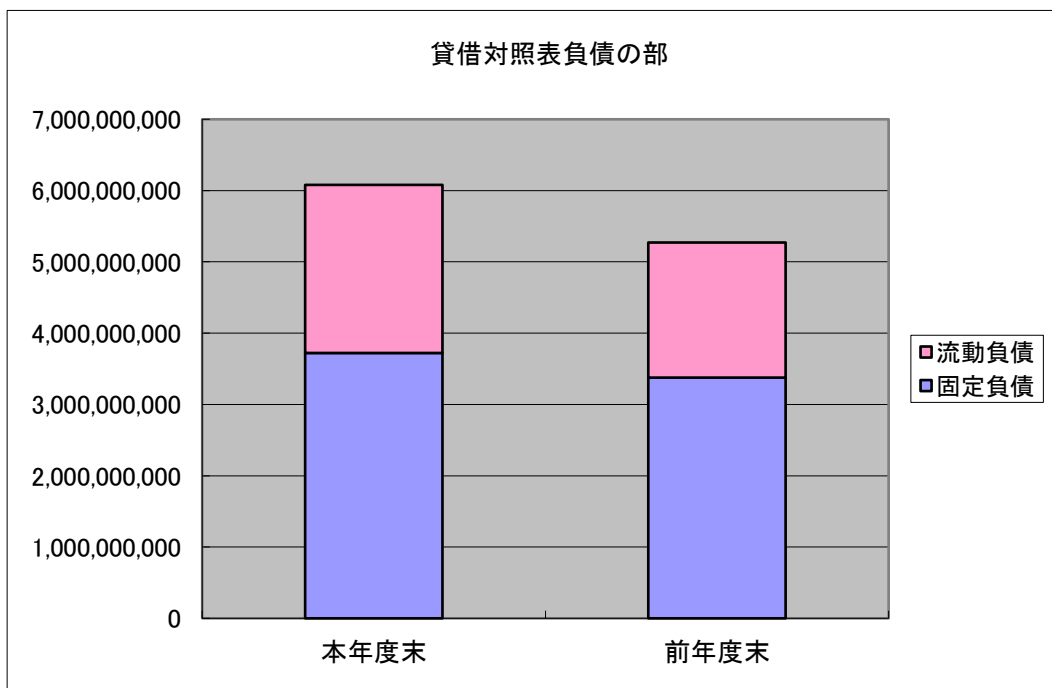
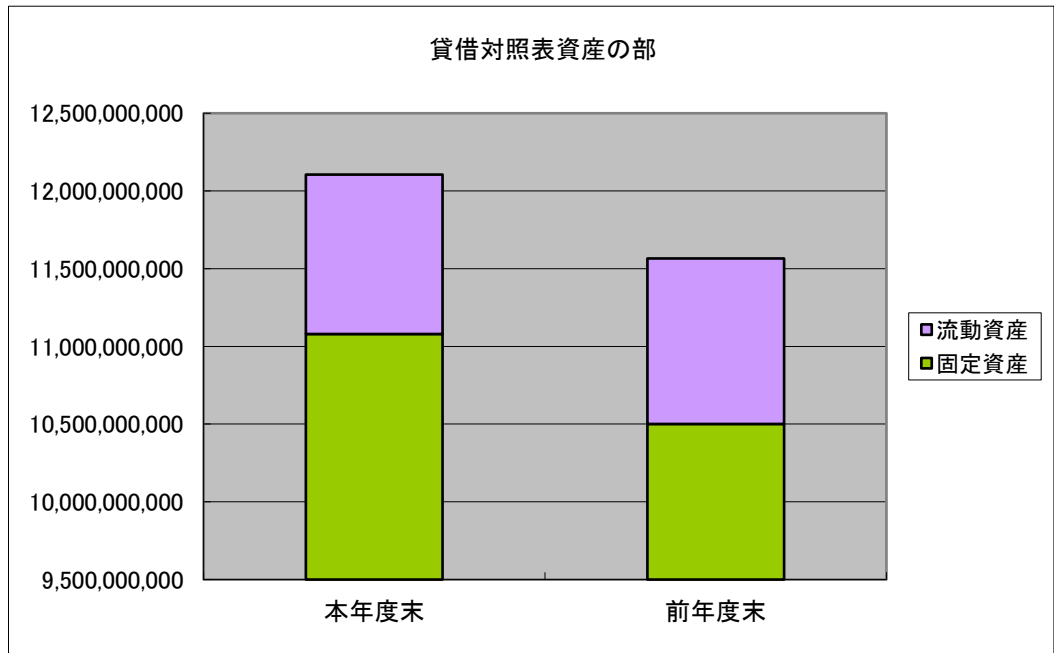
単位:百万円

	学生生徒等納付金	4,493.0
	手数料	126.2
	寄付金	69.4
	経常費等補助金	1,014.5
	付随事業収入	160.7
	雑収入	83.1
	施設設備補助金	12.1



単位:百万円

	人件費	3,485.7
	教育研究経費	2,218.1
	管理経費	488.2
	借入金等利息	34.4



東京医療保健大学の財務に係る年度別比率目標と令和2年度実績について

	比率名称	算式	R2年度 目標値 単位:%	R2年度 大学財務比率 単位:%	差異の要因等
1	人件費比率	$\frac{\text{人件費}}{\text{経常収入}}$	59.0	57.6	学納金収入、検定料収入が目標以上に増加したため目標値より1.4%減少しました。
2	人件費依存率	$\frac{\text{人件費}}{\text{学生生徒等納付金}}$	71.2	71.7	学納金収入は増加したが、人件費も増加し目標値より0.5%増加しました。
3	教育研究経費比率	$\frac{\text{教育研究経費}}{\text{経常収入}}$	36.7	40.0	和歌山日赤キャンパス建物等の修繕費等が増加し目標値より3.3%増加しました。
4	管理経費比率	$\frac{\text{管理経費}}{\text{経常収入}}$	8.1	7.6	学納金収入、検定料収入が目標以上に増加したが、管理経費は予算どおりの支出となり、目標値より0.5%減少しました。
5	借入金等利息比率	$\frac{\text{借入金等利息}}{\text{経常収入}}$	0.7	0.6	金利低下要因により、目標値より0.1%減少しました。
6	事業活動収支差額比率	$\frac{\text{基本金繰入前収支差額}}{\text{事業活動収入}}$	▲ 5.0	▲ 5.7	学納金収入、検定料収入等の事業活動収入が増加したが、人件費、教育研究経費等の事業活動支出の増加額が大きく、目標値より0.7%減少しました。
7	事業活動支出比率	$\frac{\text{事業活動支出}}{\text{事業活動収入}}$	105.0	105.8	学納金収入、検定料収入等の事業活動収入が増加したが、人件費、教育研究経費等の事業活動支出の増加額が大きく、目標値より0.8%増加しました。
8	学生生徒等納付金比率	$\frac{\text{学生生徒等納付金}}{\text{経常収入}}$	82.8	80.3	学納金収入の増加以上に、検定料収入、付随事業収入の増加が大きく、目標値より2.5%減少しました。
9	寄付金比率	$\frac{\text{寄付金}}{\text{事業活動収入}}$	1.3	1.2	教員宛の特別寄付金収入の減少により目標値より0.1%減少しました。
10	補助金比率	$\frac{\text{補助金}}{\text{事業活動収入}}$	10.8	13.2	私立大学改革総合支援事業の支援対象校には今年度は不選定でしたが、デジタル活用教育高度化事業補助金が94.7百万円採択されたことから、目標値より2.4%増加しました。